

Garantia

O seu Fogão Cooktop Fischer é garantido contra defeitos e vícios de fabricação, pelo prazo de 12 (doze) meses contados a partir da data de emissão da Nota Fiscal ao consumidor, compreendido da seguinte forma: **03 (três) primeiros meses de garantia legal; 09 (nove) últimos meses de garantia contratual / especial.** Durante o período de vigência da garantia, somente o fabricante e sua Rede de Postos Autorizados ou quem ela indicar, serão responsáveis pela constatação de vício, defeito e execução de reparos nos produtos. A garantia compreende a substituição de peças e mão de obra no reparo de vícios ou defeitos devidamente constatados pelo fabricante ou sua Rede de Postos Autorizados.

O consumidor perderá automaticamente a garantia, Legal e Contratual, quando:

- O uso do cooktop não for exclusivamente doméstico (uso para fins comerciais, laboratoriais, industriais, etc);
- O produto for instalado ou utilizado em desacordo com as instruções contidas no manual de instruções do produto, tais como, nivelamento do produto, rede elétrica compatível, etc.;
- O produto for violado, adulterado, modificado ou consertado por pessoa ou entidade não credenciada e / ou autorizada pela Irmãos Fischer S.A. Ind e Com;
- Forem incorporados ao produto peças, componentes e acessórios não originais, ainda que comercializados pela Rede de Postos Autorizados;
- Houver remoção e/ou alteração do número de série ou da etiqueta de identificação do produto;
- Na instalação do produto não for incluído válvula reguladora de pressão do gás ou ainda, se ela estiver inadequada ou vencida;

As garantias, Legal e Contratual, não cobrem:

- Despesas com a instalação do produto; peças e mão de obra para as adaptações necessárias à preparação do local para a instalação; aterramento, nicho, serviços de alvenaria/marcenaria a adequação/instalação elétrica, pintura, gesso e acabamentos;
- Serviços de manutenção e limpeza do produto;
- Falhas no funcionamento do produto em decorrência de problemas no fornecimento de energia elétrica ou gás, tais como: oscilações, e etc.;
- Defeitos decorrentes de acidentes, mau acondicionamento, uso inadequado, agente da natureza, maus tratos, falta de limpeza ou limpeza incorreta, excesso de água/umidade, resíduos, assim como, o uso de produtos abrasivos para a manutenção e limpeza do eletrodoméstico;
- Danos em decorrência de fatos da natureza, tais como relâmpago, chuva, inundação, etc.
- Problema de oxidação/ferrugem causados pelos seguintes fatores:
 - Instalação em ambientes de alta concentração salina tais como regiões litorâneas;
 - Instalações em ambientes onde o produto esteja exposto a outros produtos químicos ácidos ou alcalinos que possam agredir a pintura do mesmo.
- Defeitos decorrentes de utilização de painéis irregulares.

A garantia Contratual não cobre:

- Manipuladores (botões), mesa de vidro, tira de espuma para vedação e peças sujeitas ao desgaste natural;
- Defeitos estéticos (produtos riscados ou amassados) ou com falta de peças internas ou externas de produtos vendidos no estado saldo ou produtos de mostruário (esses produtos tem garantia e 12 meses apenas para defeitos funcionais não discriminados na nota fiscal de compra do produto);
- Deslocamentos para atendimentos de produtos instalados fora do município sede da Rede de Postos Autorizados;

Esclarecimento:

Caso contratar a instalação junto a nossa Rede de Postos Autorizados, solicitar o orçamento prévio e verificar condições diferenciadas de instalação. No caso do Posto Autorizado oferecer atendimento a domicilio no período da garantia contratual, fica entendido que trata-se de serviço complementar não coberto pela garantia, devendo a taxa de "deslocamento e/ou visita" ser custeada pelo consumidor.

Importante:

A FISCHER NÃO SE RESPONSABILIZA POR VÍCIO DE SERVIÇOS PRESTADOS POR TERCEIROS, portanto, recomendamos que no ato da entrega confira seu produto na presença do transportador. Verifique a qualidade da entrega, a quantidade, se o produto está de acordo com a compra e a descrição da Nota Fiscal que o acompanha. Caso exista qualquer problema, recuse o produto, registre o motivo no verso da Nota Fiscal e entre em contato com o responsável pelo serviço de transporte e entrega.

Considerações gerais:

- A Irmãos Fischer S/A não autoriza nenhuma pessoa ou entidade a assumir em seu nome, outra responsabilidade relativa à garantia de seus produtos, além das aqui explicitadas.
- A Irmãos Fischer S/A reserva-se o direito de alterar o produto, suas características gerais, técnicas e estéticas, bem como as especificações do seu manual, sem prévio aviso. A garantia é válida somente para produtos vendidos e utilizados no território brasileiro.
- Chamados relacionados a orientação de uso do eletrodoméstico, cuja explicação esteja presente no manual de instruções ou em etiquetas orientativas que acompanham o produto, estão sujeitos à cobrança do consumidor.

SAC

Para esclarecer dúvidas e receber sugestões, a IRMÃOS FISCHER disponibiliza uma equipe altamente qualificada e treinada para atender seus consumidores. Ligue grátis, teremos o maior prazer em atendê-lo.

0800 747 3535 e 0800 729 3535
sac@fischer.com.br

Horário de Atendimento:

Segunda a quinta-feira: 07:00 às 12:00 e das 13:00 às 17:00h
Sexta-feira: 07:00 às 12:00 e das 13:00 às 15:30h

Alertas de segurança

- **Ler atentamente as instruções contidas neste manual, antes de instalar ou utilizar o FOGÃO ELÉTRICO LINHA DOMINÓ;**
- **Este produto é para uso doméstico. A utilização para fins comerciais ou industriais não estará coberta por garantia por parte do fabricante;**

• Certificar-se de que a tomada ou outro tipo de conexão em que será ligado o produto, está dimensionada para o mesmo. A tomada ou conectores e a fiação elétrica deverão suportar a corrente/ potência/ tensão informadas para o produto na tabela de características técnicas;

- Se o produto apresentar marcas de queda ou danos na embalagem, o mesmo não deverá ser utilizado, pois pode não ser seguro para o usuário;
- Verificar com um electricista se há sobrecarga no circuito de força;
- Evitar a utilização de extensões, emendas ou conexões tipo "T";
- A fim de atender as normas de segurança e evitar danos, somente pessoal especializado deverá realizar o conserto ou manutenção deste produto. Isto se aplica também ao cabo de alimentação. Caso este apresente ou venha a apresentar defeitos, somente pessoa especializada ou o próprio fabricante deverão substituí-lo;
- Nunca tocar nos elementos de aquecimento (queimadores), enquanto o dispositivo "superfície quente" estiver aceso ou durante o funcionamento do produto;
- O cabo de alimentação deverá estar livre, sem nada o tensionando ou esticando; Não deixar que o mesmo esteja em contato com superfícies quentes;

- Sempre desconectar o cabo de alimentação da rede elétrica, durante a limpeza e manutenção do produto;
- Não posicionar ou operar o produto perto ou debaixo de cortinas, materiais inflamáveis ou dentro de armários; Não colocar objetos sobre seu produto quando não estiver em funcionamento;
- Este produto funciona em temperaturas elevadas, portanto, partes acessíveis do mesmo poderão estar quentes durante o funcionamento. Cuidados devem ser tomados para evitar contato com as mesmas e conseqüentes riscos de queimaduras;
- Não deixar seu fogão desassistido quando em funcionamento;
- Tomar cuidado ao pegar objetos armazenados em armários sobre o produto. A queda dos mesmos sobre o produto poderá danificá-lo (caso isso ocorra, desconectar imediatamente o produto da rede elétrica e procurar assistência técnica autorizada, através das Rede de Postos Autorizados Fischer);

• Este aparelho não se destina à utilização por pessoas (inclusive crianças) com capacidades físicas, sensoriais ou mentais reduzidas, ou por pessoas com falta de experiências e conhecimento a menos que tenham recebido instruções referente a utilização do aparelho ou estejam sob a supervisão de uma pessoa responsável pela sua segurança.

- Recomenda-se que as crianças sejam vigiadas, para assegurar que elas não estejam brincando com o aparelho.
- Este aparelho não deve ser operado por meio de temporizador externo ou sistema separado de controle remoto
- Utilizar sempre produtos normalizados e certificados pelo INMETRO;
- A Irmãos Fischer S/A não assume qualquer responsabilidade por ações que venham a resultar em danos por uso inadequado, se estas providências não forem observadas.
- **ATENÇÃO:** Caso a superfície esteja rachada, desligue o aparelho para evitar a possibilidade de choque elétrico.
- Objetos metálicos como facas, garfos, colheres e tampas não devem ser colocados sobre a superfície do fogão, pois podem ficar quentes.
- Se o cabo de alimentação estiver danificado, ele deverá ser substituído pelo fabricante ou agente autorizado ou pessoa qualificada, a fim de evitar riscos.

Anotações

Limpeza e manutenção

Antes de qualquer manutenção ou limpeza, desligar o produto da corrente elétrica.

- Para manter e proteger o FOGÃO ELÉTRICO LINHA DOMINÓ, seguir as instruções abaixo:
 - A limpeza deverá ser feita sempre com a mesa vitrocerâmica fria;
 - Utilizar somente sabão ou detergente neutro, esponja ou pano macio, papel toalha e água; Pode-se utilizar lâ de aço (tipo Bombril), embebida em detergente, para limpeza pesada;
 - Secar bem após cada enxágue;
 - Não deixar restos de produtos de limpeza no fogão;
 - Evitar derramar líquidos sobre a mesa vitrocerâmica;
 - Manchas produzidas por água quente na superfície podem ser eliminadas com uma solução de vinagre e limão;
 - Eliminar pequenas sujeiras com um pano úmido;
 - Nunca utilizar o produto como superfície de trabalho ou como suporte para outros objetos;
 - Não utilizar recipientes vazios (sem alimentos, água, etc), pois o recipiente e a mesa serão danificados, pelo super-aquecimento.
 - No caso de queda de açúcar ou alimentos adocicados na mesa vitrocerâmica, estes devem ser removidos com água morna, detergente e esponja macia;
 - Nunca usar produtos como limpa-fornos, sapólio, esponja de aço ou ponta de objetos (faca, garfo etc), para remover alguma sujeira impregnada;
 - Tomar cuidado para não deixar cair objetos sobre a mesa vitrocerâmica, pois a mesma poderá trincar ou rachar .
- ATENÇÃO: Caso isto ocorra, desligue imediatamente o produto e desconecte-o da rede elétrica.**
- Limpeza a vapor não deve ser utilizada.



Anotações

Fogão Cooktop Fischer

LINHA DOMINÓ – VITROCERÂMICO

Manual de instruções



C ó d. Manual 7905 Rev. 16

Parabéns

AO COMPRAR UM PRODUTO COM A MARCA FISCHER, VOCÊ FAZ A ESCOLHA CERTA!

A FISCHER, presente no mercado há mais de 56 anos, é reconhecida por seus produtos que apresentam altíssimo nível de qualidade e uma perfeita adequação para uso. Líder de mercado nos segmentos onde atua, a Fischer, além de contar com ótimos produtos, proporciona um serviço de assistência técnica eficiente.

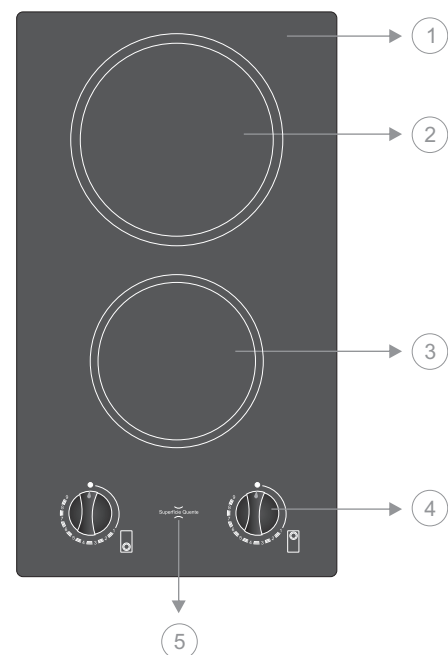
Sumário

• Identificando o produto	02
• Itens que acompanham o produto	02
• Características técnicas.....	02
• Instruções de instalação - parte elétrica.....	03
• Embutimento	03
• Utilizando o produto	05
• Cuidados	06
• Alertas de segurança	06
• Limpeza e manutenção	07
• Garantia	contra capa
• SAC - Serviço de Atendimento ao Consumidor Fischer.....	contra capa

Identificando o produto

Numeração:

- 1) Mesa vitrocerâmica
- 2) Queimador 1800W
- 3) Queimador 1200W
- 4) Manipulador
- 5) Indicador de superfície quente



Queimador	Consumo (potência máxima)	Potência dos Queimadores (potência nominal)
02	1,8 kWh	1800 W
03	1,2 kWh	1200 W

ACOMPANHAM O PRODUTO:

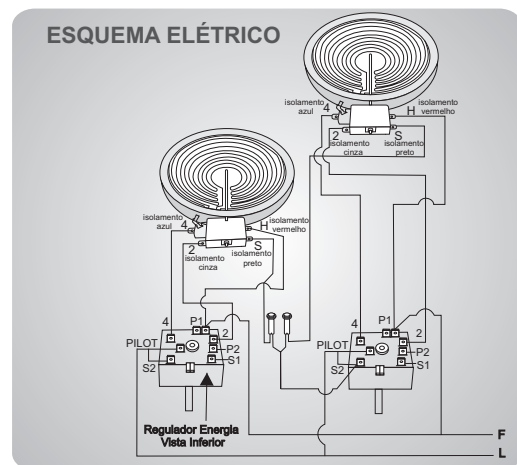
- Manual de instruções
- Cordão Selador

Características técnicas

	Fogão Dominó 2Q elétrico
Código	7883-11654
Tensão	220V
Potência total	3000 W
Potência queimadores	01 = 1800W / 01 = 1200W
Corrente	13,6 A
Frequência	60Hz
Consumo	Potência total = 3000 kWh / Uso habitual* = 1,5 kWh
Comprimento cabo de alimentação	1,10 m
Dimensões Ext. Produto (AxLxP)	93 x 302 x 514 mm
Dimensões da Embalagem (AxLxP)	125 x 360 x 570 mm
Peso do Produto	4,10 kg
Peso do Produto Embalado	4,70 kg

Instruções de instalação - elétrica

- A instalação elétrica deve ser efetuada conforme as recomendações de segurança da concessionária de energia. Deve-se verificar a tensão do produto (220V), antes de ligá-lo na rede elétrica. A IRMÃOS FISCHER S/A não assume qualquer responsabilidade nos casos de desrespeito às normas de segurança na instalação do produto.
- Certificar-se de que a tomada ou outro tipo de conexão em que será ligado o produto, está dimensionada para o mesmo (vide tabela de características técnicas).
- Este produto prevê aterramento. Para segurança a rede da residência deverá contemplar sistema de aterramento.
- Nunca utilizar o neutro da rede para aterramento.
- As tomadas ou conectores nos quais será ligado o produto, deverão ser de fácil acesso, para possibilitar fácil desconexão para efeito de manutenção, conserto ou instalação.
- Caso for instalar os fogões da linha dominó em conjunto, deverá ser providenciada uma tomada ou conector para cada produto, conforme desenho (não utilizar extensões ou conectores tipo "T").

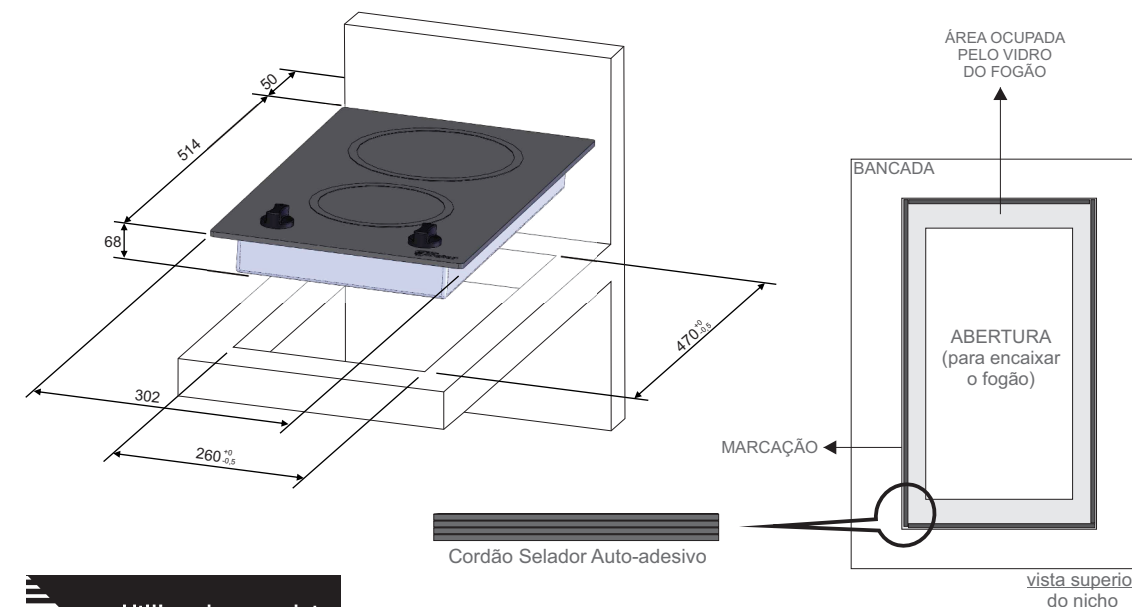


IMPORTANTE! VERIFIQUE OS ALERTAS DE SEGURANÇA DESCRITOS NO VERSO DESTE MANUAL

Embutimento

***Nicho:** recorte no móvel para o embutimento do produto. Encaixar o fogão no nicho, riscar a bancada (tampo), contornando a mesa do fogão, retirar o fogão do nicho e colar o cordão selador em toda área marcada na bancada; reencaixar o fogão no nicho. Certificar-se de que o cordão não ficará exposto após reencaixar o fogão.

NOTA: Recomenda-se colocar quatro pontos de silicone entre o fundo do fogão e a bancada onde o mesmo fica apoiado, para garantir a estabilidade do produto no móvel. **TODAS AS MEDIDAS ESTÃO EM MILÍMETROS.**



Utilizando o produto

BOTÃO DE CONTROLE DOS QUEIMADORES:

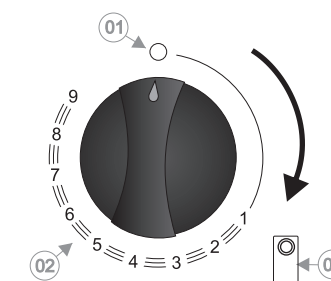
Os botões de controle devem ser girados no sentido horário para o acendimento. Os **queimadores elétricos** possuem gradiente de temperatura que varia de 1 a 9, sendo 1 o nível mínimo de emissão de calor (potência mínima) e 9 o nível máximo de emissão de calor (potência máxima). Para desligar, girar o botão no sentido anti-horário até a posição desligado.

ACENDIMENTO:

O FOGÃO ELÉTRICO LINHA DOMINÓ tem acendimento super automático. Para acender qualquer queimador, pressionar e girar o botão correspondente ao queimador desejado no sentido horário, e o acendimento será automático. Em seguida, ajustar na potência desejada girando o botão até o nível correspondente.

INDICADOR DE SUPERFÍCIE QUENTE

Os queimadores elétricos possuem um sistema de led indicador de superfície quente. Após a utilização dos queimadores elétricos (assim que forem desligados), esse led permanece aceso indicando que a superfície está com temperatura igual ou superior a 50°C. Essa função promove a segurança do usuário, pois indica quando o vidro pode ser tocado (assim que o led se apagar).



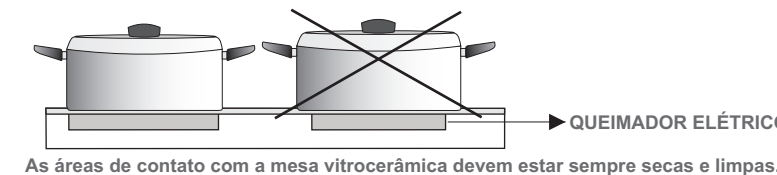
SIMBOLOGIA DO FOGÃO

- 01 - Posição Desligado
- 02 - Gradiente de Temperatura
- 03 - Queimador Acionado

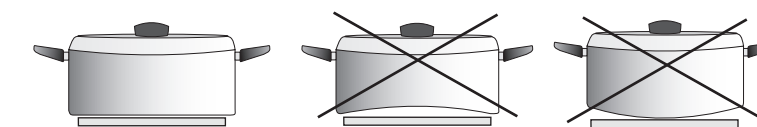
Superfície Quente

RECIPIENTES

Para um menor consumo de energia e maior segurança, recomendamos utilizar recipientes com diâmetro igual ao dos queimadores elétricos.



Não utilizar painéis com fundos deformados, convexos em forma de anel, painéis cerâmicos, panela em alumínio e recipientes plásticos (derreterão com a alta temperatura).



- Utilizar somente recipientes com fundo liso, plano e com uma boa espessura, especialmente para o cozimento com temperaturas elevadas (frituras).
- Não utilizar recipientes vazios (sem alimentos, água, etc), pois o recipiente e a mesa serão danificados pelo superaquecimento.
- Os recipientes com fundo irregular (amassado), aumentam o tempo de cozimento e o consumo de energia.
- Recipientes amassados, pontiagudos ou ásperos não devem ser utilizados, pois danificam a mesa vitrocerâmica.**

Cuidados

NÃO INSTALAR OU UTILIZAR O FOGÃO ANTES DE SE CERTIFICAR:

- Se a tensão da rede é compatível com a tensão do produto, bem como se a instalação elétrica, comporta a mesma (vide características técnicas);
- Se o nicho de embutimento está conforme o especificado neste manual;
- Se a instalação elétrica está adequada;
- Se foi providenciado o aterramento do produto;
- Se todas as instruções deste manual foram lidas atentamente.**

Embutimento

A instalação do produto deverá ser providenciada pelo usuário, através da assistência técnica credenciada, não sendo coberta pela Fischer.

INSTALAÇÃO NOS MÓVEIS E BALCÕES:
O FOGÃO ELÉTRICO LINHA DOMINÓ foi projetado para embutimento em móveis de cozinha com tampos de granito, mármore ou aço inoxidável.

Não posicionar ou operar o produto perto ou debaixo de cortinas, materiais inflamáveis ou dentro de armários. Não utilizar o fogão como superfície de apoio para outras tarefas ou outros objetos além dos que se destina.

Recomendamos um espaçamento mínimo de 150 mm abaixo do fundo do cooktop e 120 mm de bancada livre nas laterais e 50 mm de bancada livre na parte traseira. Se a instalação for com cooktops da linha dominó 1Q e 2Q, recomendamos um espaço mínimo de 25 mm entre cooktops.

