

Churrasqueira

COOKTOP ELÉTRICA

MANUAL DE INSTRUÇÕES



Código do manual: 31199 rev: 02
Imagens meramente ilustrativas

Fischer

INTRODUÇÃO

A Fischer acredita que os momentos da vida devem ser vividos da melhor forma possível. É por isso que desenvolvemos produtos que trazem modernidade, segurança e atributos necessários para facilitar o seu dia a dia.

Leia atentamente as instruções contidas neste manual e siga-as corretamente, para aproveitar ao máximo tudo que o seu novo produto oferece.

A Fischer agradece a preferência e fica à disposição para qualquer dúvida, bem como para ouvir sua sugestão.

SOBRE A FISCHER



Brasileira de coração e origem, a Fischer está há mais de 57 anos no mercado, com produtos voltados para diversos ramos de atividades. Além dos tradicionais eletrodomésticos, a Fischer é fabricante de sistemas construtivos modulares e equipamentos para a construção civil.

Posicionada entre as mais bem estruturadas indústrias do país, a Fischer está situada em um parque fabril de mais de 150.000 m² construídos, com unidades altamente desenvolvidas para cada linha de produto. Investimos constantemente no desenvolvimento e na tecnologia, porque oferecer o que há de mais moderno e sofisticado, através de produtos práticos e funcionais, é a missão da Fischer. Nossos produtos estão distribuídos em todo o território nacional e alguns países do Mercosul, sendo amparados por uma rede de postos autorizados altamente treinados para dar todo o suporte necessário.


Além de tecnologia e design, os produtos Fischer agregam em seu conceito o dever de reunir famílias e amigos, transformando pequenos momentos do dia a dia em ocasiões únicas e especiais.



ÍNDICE

ALERTAS DE SEGURANÇA.....	4
CARACTERÍSTICAS TÉCNICAS.....	5
IDENTIFICANDO O PRODUTO.....	6
INSTRUÇÕES DE INSTALAÇÃO.....	7
UTILIZANDO O PRODUTO.....	8
LIMPEZA E MANUTENÇÃO.....	9
TERMO DE GARANTIA.....	10
SAC.....	11
SOLUÇÕES DE PROBLEMAS.....	12

QUESTÕES AMBIENTAIS



Para mudar o mundo, precisamos também ter respeito e preocupação com o meio ambiente. Por isso, a Fischer utiliza embalagens que são ecologicamente corretas, confeccionadas em material reciclado, causando o menor impacto possível à natureza.

Além disso, os produtos Fischer são construídos com materiais recicláveis e/ou reutilizáveis.

Quando este produto chegar ao fim da sua vida útil, observe a legislação local existente e vigente na sua região, realizando o descarte da forma mais sustentável possível.

ALERTAS DE SEGURANÇA

Este aparelho não se destina à utilização por pessoas (inclusive crianças) com capacidades físicas, sensoriais ou mentais reduzidas, ou por pessoas com falta de experiência e conhecimento, a menos que tenham recebido instruções referentes à utilização do aparelho ou estejam sobre a supervisão de uma pessoa responsável pela segurança.



- **Ler atentamente as instruções contidas neste manual, antes de instalar ou utilizar o produto FISCHER;**
- **Este produto é para uso doméstico. A utilização para fins comerciais, industriais ou para outros fins, não estará coberta pela garantia por parte do fabricante;**
- **Importante: não remover a etiqueta de identificação que se encontra na parte traseira do produto;**
- **Em caso de qualquer problema com a sua churrasqueira consultar a Rede de Postos Autorizados;**

- Recomenda-se que as crianças sejam vigiadas para assegurar que elas não estejam brincando com o aparelho;
- A limpeza por vapor não deve ser utilizada;
- Certificar-se de que a tomada ou outro tipo de conexão em que será ligado o produto, está dimensionada para o mesmo. A tomada ou conectores e a fiação elétrica deverão suportar a corrente/ potência/ tensão informadas para o produto na tabela de características técnicas;
- Verificar com um electricista se há sobrecarga no circuito de força;
- Este aparelho deve ser alimentado através de um disjuntor tipo DR, tendo uma corrente residual nominal de no mínimo 30mA.
- Nunca utilizar extensões elétricas ou benjamins e também não operar a churrasqueira com os pés descalços, pois poderá haver risco de choque elétrico.
- A tomada ou conector em que será ligado o plugue do produto, deverá ser de fácil acesso, para possibilitar fácil desconexão para efeito de manutenção, conserto ou instalação;
- Este produto prevê aterramento. Para segurança a rede da residência deverá contemplar sistema de aterramento. Nunca utilizar o neutro da rede para aterramento.
- Se o produto apresentar marcas de queda ou danos na embalagem, o mesmo não deverá ser utilizado, pois pode não ser seguro para o usuário;
- A fim de atender as normas de segurança e evitar danos, somente pessoal especializado deverá realizar o conserto ou manutenção deste produto. Isto se aplica também ao cabo de alimentação. Caso este apresente ou venha a apresentar defeitos ou danos, somente pessoa especializada ou o próprio fabricante deverão substituí-lo;
- Nunca tocar na resistência elétrica durante o funcionamento;
- Não posicionar a churrasqueira perto ou debaixo de cortinas, superfícies quentes, próximo a materiais inflamáveis ou dentro de armários;
- Não utilizá-la como apoio para outros objetos;
- O cabo de alimentação deverá estar livre de super-aquecimento e sem nada o tensionando ou esticando;
- Sempre remover da tomada o cabo de alimentação, após o uso e durante a limpeza e manutenção do produto; Sempre remover pelo plugue;
- Este produto funciona em temperaturas elevadas, portanto, partes acessíveis do mesmo poderão estar quentes durante o funcionamento. Cuidados devem ser tomados para evitar contato com as mesmas e consequentes riscos de queimaduras;
- Não deixar a churrasqueira elétrica desassistida quando em funcionamento; Crianças não tem consciência dos riscos ao operar eletrodomésticos, portanto mantenha-as longe do produto quando em funcionamento;
- Não utilizar a churrasqueira elétrica com carvão, lenha ou quaisquer outros combustíveis;
- Os invólucros plásticos e outros materiais da embalagem do produto deverão ficar longe do alcance de crianças e animais, a fim de se evitar riscos de sufocamento ao brincar ou manusear tais resíduos;
- Aparelho adequado para uso externo.
- Este aparelho é destinado para uso doméstico e aplicações similares como: cozinhas de lojas, casas de fazenda, clientes de hotel, motel e outros tipos de ambientes residenciais, ambientes de dormitórios e de refeições.
- A Irmãos Fischer S/A não assume qualquer responsabilidade por ações que venham resultar em danos por uso inadequado, se estas providências não forem observadas.



Nunca tocar nos elementos de aquecimento (como resistências e grelha), durante ou imediatamente após a utilização da churrasqueira elétrica.

CUIDADO SUPERFÍCIE QUENTE



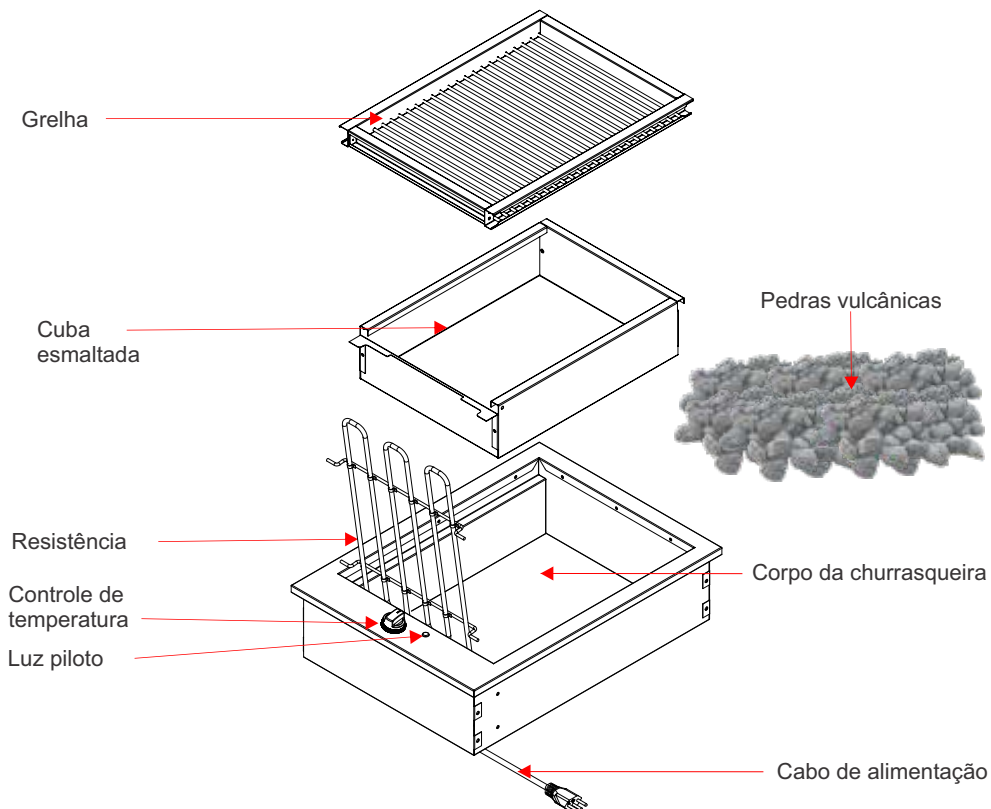
Modelo			
31613-81800 Churrasqueira Cooktop Fischer Elétrica Com Pedra Vulcanica 220V			
Frequência	60Hz		
Tensão	220V		
Potência total	2.000W - 220V		
Peso	13 kg		
Corrente	9,09 A		
Consumo máximo	2 kWh - 220V		
Dimensões externas	Altura	Largura	Profundidade
	190 mm	382 mm	520 mm

•Dicas:



- Guardar sempre a Nota Fiscal de compra da sua churrasqueira, pois para o atendimento em garantia se faz necessário a apresentação da mesma.
- Para maior segurança do usuário é importante a leitura completa deste manual de instruções.

IDENTIFICANDO O PRODUTO



Resistência: Área que aquecerá e assará os alimentos.

Grelha: Superfície para apoiar os alimentos a serem assados.

Cuba esmaltada: Projetada para inserir as pedras vulcânicas, servindo também como depósito da gordura proveniente dos assados.

Pedra Vulcânica: Serve para aumentar a eficiência do produto distribuindo o calor de forma homogênea para o alimento.

Manipulador controle de temperatura: Regula temperatura conforme necessidade do usuário.

Luz piloto: Indica o funcionamento do produto.

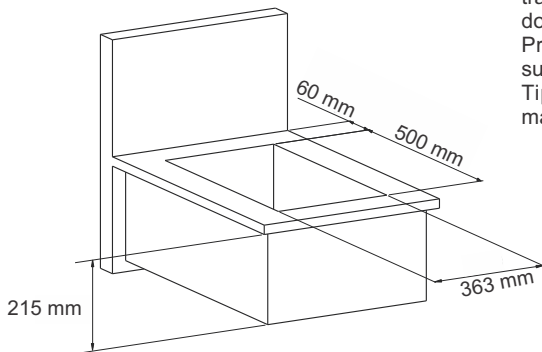
ACOMPANHAM O PRODUTO

01 Manual de instruções

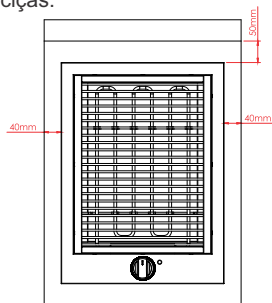
01 Pacote pedras vulcânicas

INSTRUÇÕES DE INSTALAÇÃO

Recorte do móvel para embutimento do produto



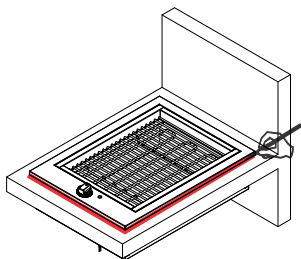
Recomendamos um espaçamento de 50 mm na parte traseira da bancada, quando for utilizar para linha dominó 40 mm de espaçamento entre os produtos. Procurar utilizar a churrasqueira elétrica sobre superfícies resistentes ao calor e manchas. Tipo: granito, mármore, cerâmica, alvenaria, madeiras maciças.



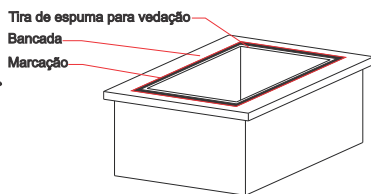
Marcação e colocação da fita de vedação

Encaixar o produto no tampo e riscar a bancada contornando a mesa do produto, passo 01, retirar o produto no nicho e colar a tira de vedação em toda área demarcada na bancada, passo 02, verifique se a fita de vedação não ficará exposta após reencaixar o produto, passo 03.

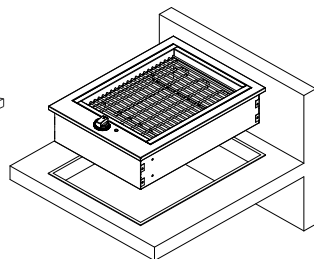
Passo 01



Passo 02



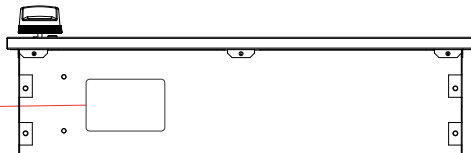
Passo 03



ETIQUETA DE IDENTIFICAÇÃO DO PRODUTO

Na lateral do produto está localizada a etiqueta de identificação com as informações de modelo e número de série entre outras. Nunca remova essa etiqueta, pois sua remoção acarreta a perda da garantia legal do produto.

IRMÃOS FISCHER S.A. IND. E COM. CNPJ: 82.984.287/0001-04 IE: 250.176.475 www.fischer.com.br		
MODELO 31613081800	TENSÃO 220 V	POTÊNCIA 2000W
FREQUÊNCIA 60Hz	Cons. Máximo 2,8 kWh	IP 34
FABRICADO NO BRASIL		
CHURRASQUEIRA COOKTOP FISCHER ELETRICA COM PEDRA VULCANICA		
inserr n° de série mês/ano		
Não remova esta etiqueta.		



A instalação do produto poderá ser providenciada pelo usuário, não sendo coberta pela garantia.

Todavia, recomendamos consultar a Rede de Postos Autorizados para solicitar orçamento prévio e condições diferenciadas de instalação.

Consultas pelo site: www@fischer.com.br

PARTE ELÉTRICA



· O plugue e cabo de alimentação nunca devem ser alterados ou cortados.
 · Consulte a Rede de Postos Autorizados caso tenha dúvidas;

A zona fria da resistência corresponde a parte que não sofre aquecimento (não fica incandescente), tornando o manuseio do produto mais seguro.

- Não utilizar conectores tipo "T" (benjamin ou derivados).
- Evitar o uso de extensões. Caso for necessário, pedir a orientação de um electricista quanto a secção dos fios.
- Verificar se a tensão da churrasqueira é igual à tomada da rede à qual será ligada.
- Retirar os EPS da embalagem.
- A tomada deverá ser de acordo com a tensão do produto.
- Corrente em 220V - 9,09A, utilizar tomada de 10A.



ADVERTENCIA !



Todo equipamento deve ser adequadamente aterrado, para eliminar o risco de choque numa eventual descarga de energia.

- O plugue da churrasqueira com três pinos possui terminal de aterramento. A tomada de instalação da churrasqueira deverá ser ligada a um "terra" eficiente, atendendo as normas ABNT NBR 5410 e NBR 14113.
- É importante que esta ligação seja efetuada por um electricista.
- Não remover o pino de aterramento do plugue, pois o aterramento correto do produto é importantíssimo para a segurança do usuário, sua família e seu patrimônio.
- Tanto a Irmãos Fischer quanto o revendedor, não têm qualquer responsabilidade por danos ao produto ou lesão pessoal, resultantes de uma falha por procedimento incorreto de instalação.
- Se o cordão de alimentação está danificado, ele deve ser substituído pelo fabricante ou agente autorizado ou pessoa qualificada, a fim de evitar riscos.

- Evitar o uso de extensões. Caso for necessário pedir orientações de um electricista.

O local e a maneira que a churrasqueira elétrica será utilizada são muito importantes para o bom desempenho da mesma e para a segurança do usuário.

Qualquer dúvida quanto a instalação ou uso, solicitamos entrar em contato com nosso Serviço de Atendimento ao Consumidor: **SAC 0800 747 3535 ou 0800 729 3535.**

Não utilizar próximo ou debaixo de cortinas, superfícies quentes e materiais inflamáveis.

Não utilizar próximo a correntes de ar para não prejudicar o desempenho do produto.

Não utilizar como superfície de apoio para outros objetos.

ATENÇÃO:

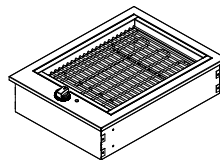

Higienizar as pedras com água corrente antes do primeiro uso.

Por se tratar de um recurso natural, as pedras poderão conter tonalidades e tamanhos diferentes, bem como apresentar desgastes desde o primeiro uso.

As pedras vulcânicas são encontradas em lojas especializadas.

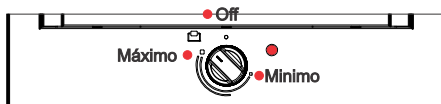
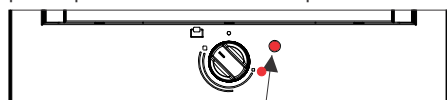
1 - Retirar a grelha, colocar a resistência na posição vertical e retirar a bandeja, espalhar as pedras vulcânicas na bandeja de forma uniforme. Higienizar as pedras antes do uso.

2- Após a colocação das pedras colocar a bandeja novamente no produto, voltar a resistência na posição horizontal e colocar a grelha.



3 - Após concluir a etapa acima girar o botão até a posição máxima acenderá a luz de indicação de funcionamento, deixar durante 10 minutos para aquecimento uniforme das pedras.

4 - Colocar o alimento em cima da grelha e regular a temperatura conforme necessidade do assado.



LIMPEZA E MANUTENÇÃO

LIMPEZA

- 1- Após o uso do produto desligar o cabo de alimentação da tomada.
- 2- Verificar se a temperatura da grelha já baixou e retirar a grelha da churrasqueira, lavar com água morna, sabão neutro e uma esponja macia. Caso algum resíduo ficar impregnado na grelha não utilizar palha de aço, deixar a grelha de molho em água quente e repetir a lavagem com detergente neutro.
- 3- Retirar a bandeja com as pedras, lavar as pedras com água corrente e sabão neutro, após a lavagem das pedras deixar secar em ar livre ou inserir novamente na churrasqueira e ligar por 10 minutos para secagem.
- 4- Para limpeza da cuba utilizar o mesmo procedimento da grelha, utilizar água morna e detergente neutro.
- 5- Limpar a mesa da churrasqueira com um pano umedecido em água morna e sabão neutro, não utilizar produtos e esponjas abrasivas, na parte em inox poderá ser utilizado produtos recomendados para limpeza de aço inox.
- 6- Limpeza da resistência deverá ser com pano levemente umedecido com água, não utilizar sabão neutro.

MANUTENÇÃO

- Não forçar a grelha ou a resistência para não deformá-las. Isso pode afetar a segurança do usuário durante a utilização do produto.
- Recomendamos que a manutenção ou conserto do produto seja feito pela Rede de Postos Autorizados Fischer. É imprescindível que tais atividades sejam feitas por pessoal qualificado.
- Desligar o produto da tomada ou desligar o disjuntor antes de efetuar a manutenção do produto
- Não utilizar conector do tipo T (benjamim ou derivados).
- Evitar o uso de extensões caso for necessário, solicitar orientação de um electricista para dimensionamento da seção do cabo.
- O plugue da churrasqueira com três pinos possui terminal de aterramento. A tomada de instalação da churrasqueira deverá ser ligada a um "terra" eficiente, atendendo as normas ABNT NBR 5410 e NBR 14113.
- É importante que esta ligação seja efetuada por um electricista.
- Não remover o pino de aterramento do plugue, pois o aterramento correto do produto é importantíssimo para a segurança do usuário, sua família e seu patrimônio.
- Tanto a Irmãos Fischer quanto o revendedor, não têm qualquer responsabilidade por danos ao produto ou lesão pessoal, resultantes de uma falha por procedimento incorreto de instalação.
- As tomadas deverão ser conforma e necessidade do produto 220V 10A.

Informações para peças em aço inox:



Todos os materiais de aço inox do mercado, apesar de resistentes, podem sofrer corrosão quando em contato com produtos de limpeza como saponáceos e polidores (que contenham cloro, como alvejantes e água sanitária). Utensílios de cozinha, como talheres de inox, por exemplo, são menos sujeitos à corrosão (ferrugem) pois são constantemente lavados e secos, ou seja, raramente acumulam sujeira ou resíduos de produtos de limpeza. Diferentemente destes, muitos eletrodomésticos são fabricados com um tipo de aço inox magnético (que permite a fixação de ímãs) e por isto, exigem cuidados especiais, do contrário, poderão apresentar sinais de oxidação.

TERMO DE GARANTIA

A sua Churrasqueira Cooktop Fischer Elétrica Com Pedra Vulcânica, é garantida contra defeitos e vícios de fabricação, pelo prazo de 12 (doze) meses contados a partir da data de emissão da Nota Fiscal ao consumidor, compreendido da seguinte forma:

03 (três) primeiros meses de garantia legal;

09 (nove) últimos meses de garantia contratual / especial.



Para fazer uso dos serviços cobertos pela garantia, faz-se necessário a apresentação da Nota Fiscal de aquisição do produto.

- Durante o período de vigência da garantia, somente o fabricante e sua Rede de Postos Autorizados ou que ela indicar, serão responsáveis pela constatação de vício, defeito e execução de reparos nos produtos.
- A garantia compreende a substituição de peças e mão de obra no reparo de vícios ou defeitos devidamente constatados pelo fabricante ou sua Rede de Postos Autorizados.
- **O consumidor perderá automaticamente a garantia, Legal e Contratual, quando:**
- O uso do produto não for exclusivamente doméstico (uso para fins comerciais, laboratoriais, industriais, etc);
- O produto for instalado ou utilizado em desacordo com as instruções contidas no manual de instruções do produto, tais como: nivelamento do produto, rede elétrica compatível, etc.;
- O produto for violado, adulterado, modificado ou consertado por pessoa ou entidade não credenciada e/ou autorizada pela Irmãos Fischer S.A. Ind e Com;
- Forem incorporados ao produto peças, componentes e acessórios não originais, ainda que comercializados pela Rede de Postos Autorizados;
- Houver remoção e/ou alteração do número de série ou da etiqueta de identificação do produto;
- **As garantias, Legal e Contratual, não cobrem:**
- Despesas com a instalação do produto, bem como, com materiais, peças e mão de obra para as adaptações necessárias à preparação do local para a instalação;
- Serviços de manutenção e limpeza do produto;
- Falhas no funcionamento do produto em decorrência de problemas no fornecimento de energia elétrica, tais como: oscilações, etc.;
- Defeitos decorrentes de acidentes, mau acondicionamento, uso inadequado, agente da natureza, maus tratos, falta de limpeza ou limpeza incorreta, excesso de água/umidade, resíduos, assim como, o uso de produtos abrasivos para a manutenção e limpeza do eletrodoméstico;
- Danos em decorrência de fatos da natureza, tais como relâmpago, chuva, inundação, etc.
- Problema de oxidação/ferrugem causados pelos seguintes fatores:
 - - Instalação em ambientes de alta concentração salina tais como regiões litorâneas;
 - - Instalações em ambientes onde o produto esteja exposto a outros produtos químicos ácidos ou alcalinos que possam agredir a pintura do mesmo.

A garantia Contratual não cobre:

- Cabo de alimentação/elétrico, grelha, manipulador e acessórios sujeitos ao desgaste natural decorrente do uso como pedras vulcânicas;
- Defeitos estéticos (produtos riscados ou amassados) ou com falta de peças internas ou externas de produtos vendidos no estado saldo ou produtos de mostruário (esses produtos tem garantia de 12 meses apenas para defeitos funcionais não discriminados na nota fiscal de compra do produto);
- Taxa de deslocamento e/ou visita cobrada pela Assistência Técnica Autorizada para atendimento a domicílio, quando localizado fora da sede da Assistência Técnica Autorizada.

Esclarecimento:

No caso do Posto Autorizado oferecer atendimento a domicílio no período da garantia contratual, fica entendido que trata-se de serviço complementar não coberto pela garantia, devendo a taxa de “deslocamento e/ou visita” ser custeada pelo consumidor.

IMPORTANTE:

A FISCHER NÃO SE RESPONSABILIZA POR VÍCIO DE SERVIÇOS PRESTADOS POR TERCEIROS, portanto, recomendamos que no ato da entrega confira seu produto na presença do transportador. Verifique a qualidade da entrega, a quantidade, se o produto está de acordo com a compra e a descrição da Nota Fiscal que o acompanha. Caso exista qualquer problema, recuse o produto, registre o motivo no verso da Nota Fiscal e entre em contato com o responsável pelo serviço de transporte e entrega.

CONSIDERAÇÕES GERAIS:

- A Irmãos Fischer S/A não autoriza nenhuma pessoa ou entidade a assumir em seu nome, outra responsabilidade relativa à garantia de seus produtos, além das aqui explicitadas.
- A Irmãos Fischer S/A reserva-se o direito de alterar o produto, suas características gerais, técnicas e estéticas, bem como as especificações do seu manual, sem prévio aviso.
- A garantia é válida somente para produtos vendidos e utilizados no território brasileiro.
- Chamados relacionados a orientação de uso do eletrodoméstico, cuja explicação esteja presente no manual de instruções ou em etiquetas orientativas que acompanham o produto, estão sujeitos à cobrança do consumidor.

SAC

Para esclarecer dúvidas e receber sugestões, a IRMÃOS FISCHER disponibiliza uma equipe altamente qualificada e treinada para atender seus consumidores. Ligue grátis, teremos o maior prazer em atendê-lo.



Para consulta atualizada da Rede de Postos Autorizados e dos manuais de instruções dos nossos produtos, acesse o site oficial da empresa: www.fischer.com.br

Horário de Atendimento:

Segunda a quinta-feira: 07h às 12h e das 13h às 17h

Sexta-feira: 07:00 às 12:00 e das 13:00 às 15:30h

0800 747 3535 e 0800 729 3535
sac@fischer.com.br

SOLUÇÕES DE PROBLEMAS

Problema

A churrasqueira não funciona

Nas possíveis causas verifique:

- Se a resistência está aquecendo.
- Se o cabo de alimentação está conectado à tomada.
- Se o disjuntor do painel elétrico de sua residência está desarmado ou o fusível queimado.
- Se há falta de energia elétrica.



· Caso você não identifique o problema contate a Rede de Postos Autorizados Fischer.

Fischer

fischer.com.br

FischerOficial 

FischerOficial 

@fischer.oficial 

Irmãos Fischer S.A. Indústria e Comércio


Rod. Antônio Heil, km 23, nº 5600

CEP: 88352-502 - Bairro Limoeiro - Brusque / SC - Brasil

Fone: 55 (47) 3251-2000 - 55 (47) 3211-2000

SAC 0800 747 3535

sac@fischer.com.br fischer@fischer.com.br

 Fabricado no Brasil

