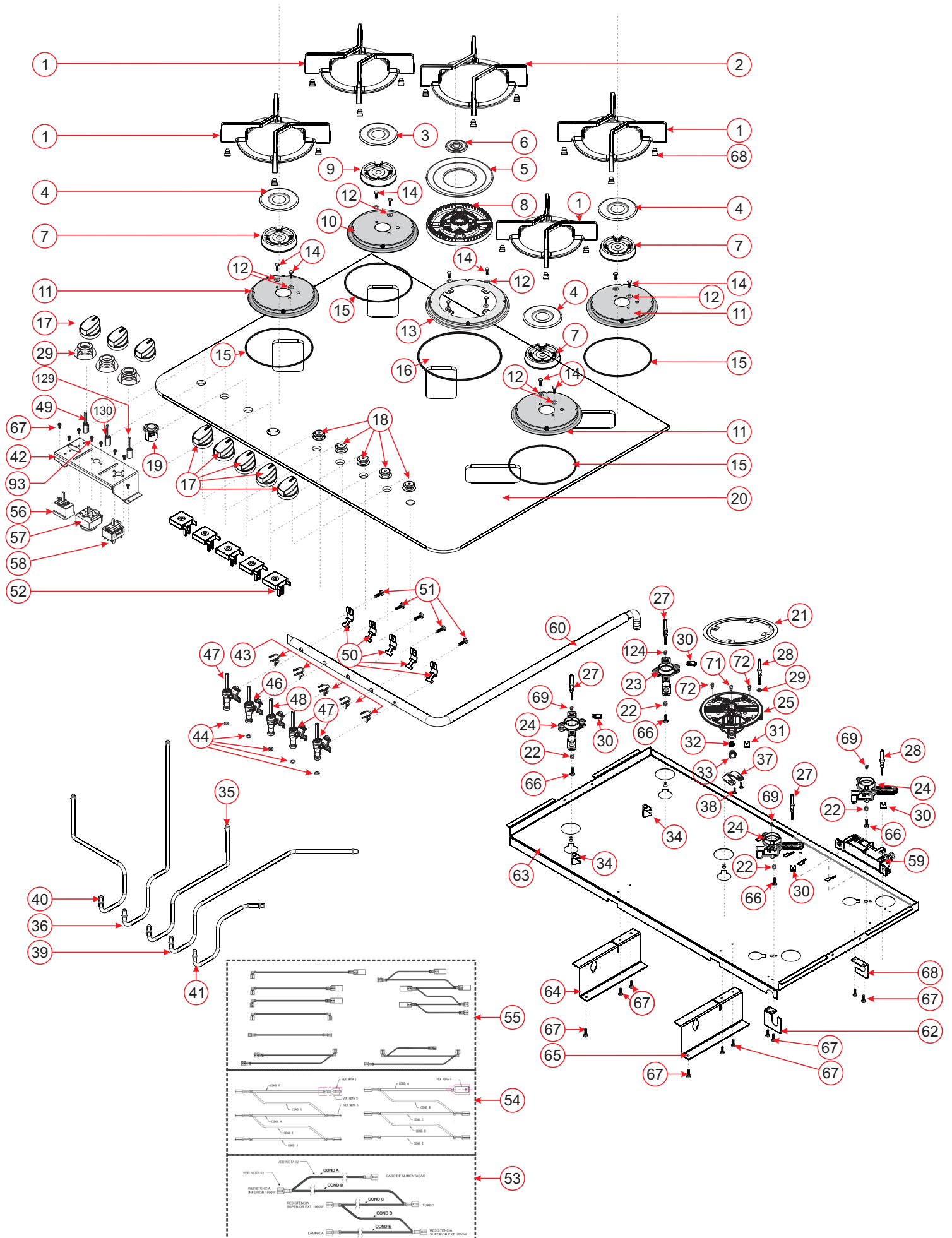


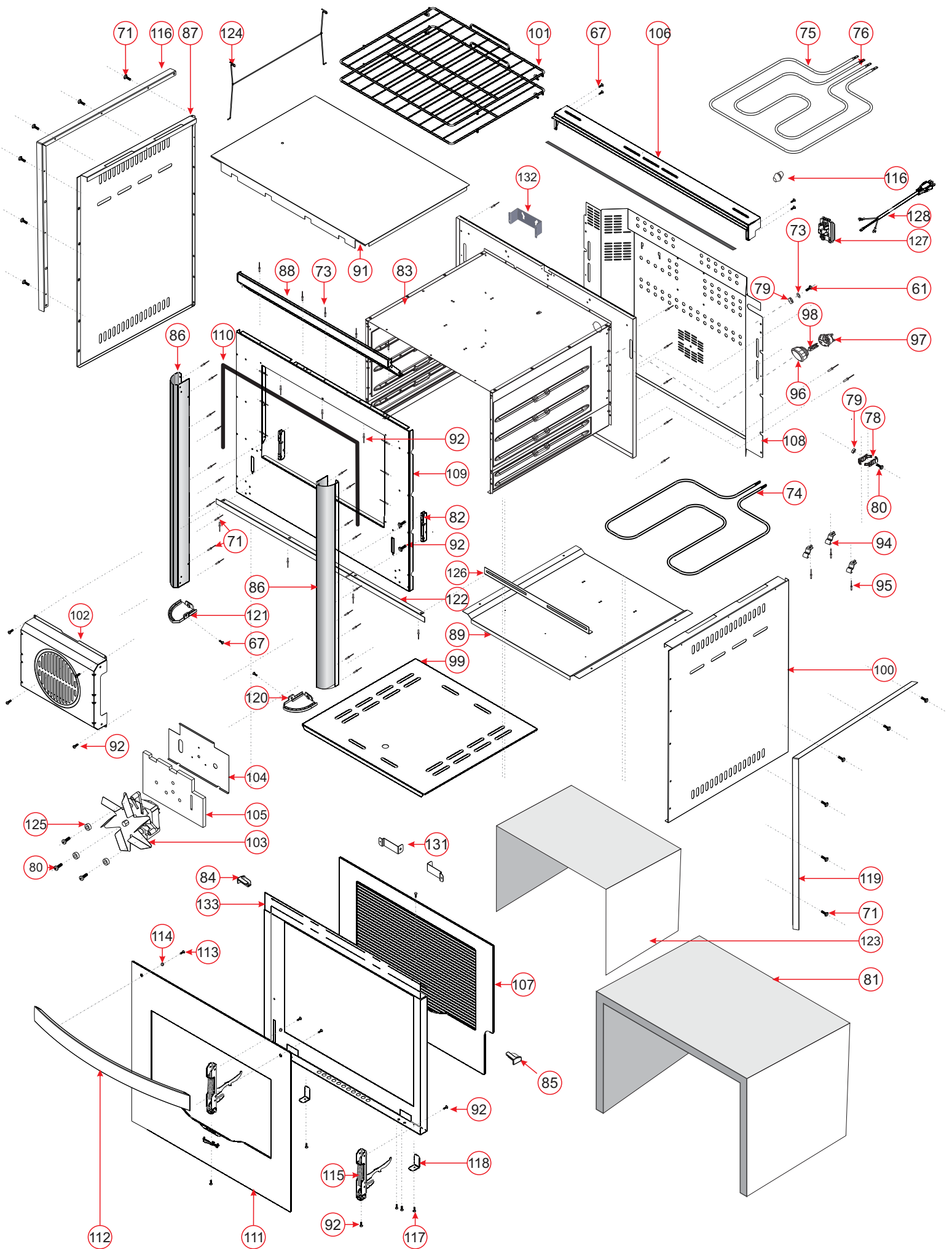


31070 - FOGAO DE EMBUTIR FISCHER 5Q TC GRAN CHEFF GAS COM FORNO ELETRICO



31070 - FOGAO DE EMBUTIR FISCHER 5Q TC GRAN CHEFF GAS COM FORNO ELETRICO  
79871 - 220V BLACK





POS.	ITEM	Descrição	QTD
1	27282	TREMPE INDIVIDUAL R/SR FERRO FUNDIDO -04 (ESMALTADA)	4
2	27286	TREMPE INDIVIDUAL TC FERRO FUNDIDO -05 (ESMALTADA)	1
3	189	ESPALHADOR R ESMALTADO 2MM	1
4	191	ESPALHADOR SR ESMALTADO 2MM	3
5	22102	ESPALHADOR TC EXT ESMALTADO (NACIONAL)	1
6	22103	ESPALHADOR TC INT ESMALTADO (NACIONAL)	1
7	27023	DIFUSOR SR ABC	3
8	22100	DIFUSOR TC S/ABA	1
9	27024	DIFUSOR R ABC	1
10	27078	SUPORTE ACO CARB TREMPE R ABC ESMAL PRT BRILHO	1
11	27077	SUPORTE ACO CARB TREMPE SR ABC ESMAL PRT BRILHO	3
12	26720	ARRUELA LISA INOX 3,95 X 9,5MM	12
13	26352	SUPORTE ACO CARB TREMPE TC ESMALTADO PRT BRILHO	1
14	11885	PARAF CAB PANELA FC INOX 304 M4 X 10 NT	12
15	12	ANEL DE VEDAÇÃO	4
16	13	ANEL DE VEDAÇÃO TC	1
17	34936	CONJUNTO MANIPULADOR+MOLA COM TRAVA FOGÃO DE PISO	8
18	14	ANEL DE VEDAÇÃO MANIPULADOR FISCHER FOGÃO	5
19	31306	INTERRUPTOR UM ACIONAMENTO	1
20	31308	VIDRO MESA FOGAO PISO 5Q TC	1
21	333	GUARNIÇÃO DO QUEIMADOR TC-2644	1
22	27029	GUARNICAO QUEIMADOR ABC	4
23	27022	QUEIMADOR FOGAO PISO R ABC	1
24	27021	QUEIMADOR FOGAO PISO SR ABC	3
25	30174	QUEIMADOR TRIPLA CHAMA (NACIONAL)	1
26	16360	PARAF CAB PANELA FC INOX 304 M4 X 16 NT	4
27	27126	ELETRODO C/CABO 600MM ABC	3
28	25694	ELETRODO TC 400MM	2
29	31292	VEDAÇÃO DO MANIPULADOR	3
30	27030	PRESILHA CHAPA ELETRODO ABC	4
31	547	PRESILHA PARA ELETRODO FOGÃO	1
32	18	ANILHA DE VEDAÇÃO 5/16" LATÃO TC	1
33	11859	NIPLE PARA RAMAIS DIAMETRO 6,35MM	1
34	27031	PRESILHA CHAPA ENGATE RAPIDO QUEIMADOR ABC	4
35	31300	RAMAL FOGAO QUEIMADOR TRIPLA CHAMA	1
36	31296	RAMAL FOGAO QUEIMADOR RAPIDO	1
37	23302	CHAPA SUPORTE QUEIMADOR TC ZINCADO	1
38	4882	PARAF CAB PANELA FC TRILOB M3,5 X 10 ZA	2
39	31299	RAMAL FOGAO QUEIMADOR SEMI RAPIDO IF 03	1
40	31298	RAMAL FOGAO QUEIMADOR SEMI RAPIDO IF 02	1
41	31297	RAMAL FOGAO QUEIMADOR SEMI RAPIDO IF 01	1
42	31281	SUPORTE DOS COMPONENTES FOGAO EMBUTIR COM FORNO	1
43	27032	PRESILHA ARAME ENGATE RAPIDO REGISTRO	6
44	26099	GUARNICAO REGISTRO	5
45	17393	PARAF CAB PANELA FC TRILOB M4 X 8 OM PRT	9
46	27014	REGISTRO ZAMAC R S/ BY PASS HORIZONTAL	1
47	27013	REGISTRO ZAMAC SR S/ BY PASS HORIZONTAL	3
48	30172	REGISTRO ZAMAC TC S/ BY PASS HORIZONTAL	1
49	31891	EXTENSOR TERMOSTATO	1
50	27025	ABRACADEIRA ACO ESP 1,9 ZINCADA	5
51	27278	PARAF CAB PANELA FENDA PHILLIPS M5 X 16 ZB	5
52	31402	INTERRUPTOR ROTATIVO IF 01	5
53	31430	CHICOTE 127V/220V QUINTUPLO TERRA	1
54	31303	REDE ELÉTRICA 127/220V INTERRUPTOR	1
55	31304	REDE ELÉTRICA 127/220V FORNO	1
56	27447	TERMOSTATO BULBO 320°C	1
57	600	TIMER DKJ-Y-120	1
58	31307	CHAVE 5 POSIÇÕES	1
59	718	USINA 5 SAIDAS	1



POS.	ITEM	DESCRIÇÃO	QTD
60	31401	TUBO ALIMENTACAO FOGAO PISO 5Q	1
61	29704	REBITE DE REPUXO EM ALUMINIO 4,0 X 12 MM	68
62	31287	PROTECAO RESISTENCIA SUPERIOR ESMALTADA EASY CLEAN	1
63	30435	BASE FIXACAO QUEIMADORES MESA 5Q TC	1
64	27429	SUPORTE FIXACAO DO TUBO ALIMENTACAO/ BASE	1
65	31431	SUPORTE FIXACAO TUBO ALIMENTACAO /TRAVA DO TUBO	1
66	15502	SUPORTE DO BULBO	1
67	7938	PARAF CAB LENTILHA SERR AA FC DIN 7981 M3,5 X 13 ZB	28
68	28343	KIT BORRACHA TREMPE 03	5
69	27382	INJETOR QUEIMADOR 0,72MM	3
70	27383	INJETOR QUEIMADOR 0,83MM	1
71	23832	INJETOR QUEIMADOR 0,48MM	1
72	23850	INJETOR QUEIMADOR 0,64MM	2
73	2812	PORCA SEXT INOX M4 DIN 934	4
74	31309	RESISTENCIA DOBRADA 220V 1800 W	1
75	31310	RESISTENCIA DOBRADA 220V 1000 W	1
76	31311	RESISTENCIA DOBRADA 220V 1000 W	1
78	24552	PRESILHA DE ATERRAMENTO	6
79	20411	PORCA SEXT ACO CARB M4 ZA S/OLEO	7
80	29985	PARAF CAB PANELA FC INOX 304 M5 X 20	3
81	29559	ISOLAMENTO MANTA SUPERIOR DO FORNO IF01	2
82	30131	SUPORTE FRONTAL DOBRADICA	2
83	36081	CONJ CORPO INTERNO FOGAO PISO EMBU C/ FORNO ELET 5Q TC (AST)	1
84	21015	TRAVA DO VIDRO INTERNO DA PORTA LADO ESQUERDO	1
85	21014	TRAVA DO VIDRO INTERNO DA PORTA LADO DIREITO	1
86	31285	PERFIL FRONTAL SILVER FOG EMBUTIR	2
87	30805	LATERAL ESQUERDA FOG EMBUTIR 5Q PINTADA	2
88	31286	ACABAMENTO FRONTAL SUPERIOR BLACK 5Q	1
89	31290	BASE DE FIXAÇÃO DA RESISTÊNCIA	1
90	11885	PARAF CAB PANELA FC INOX 304 M4 X 10 NT	4
91	31284	CHAPA DE ISOLAMENTO DO FORNO	1
92	546	REBITE ALUMINIO 4 X 9 PRT AD 535 S	15
93	19497	PARAF CAB OVALADA FC M4 X 5 OM PRT	9
94	28574	KIT PENDURAL- 1	1
95	548	REBITE ALUMINIO 4 X 9 NT AD 535 S	11
96	20143	PROTEÇÃO DA LAMPADA SOQUETE BJB	1
97	20129	SOQUETE CORP CERAMICA	1
98	19337	LAMPADA HALOGENA 220V 25W G9	1
99	35347	BANDEJA ESMALTADA FORNO	1
100	30806	LATERAL DIREITA FOG EMBUTIR 5Q PINTADA	1
101	31302	GRADE FORNO CROMADA FOG PISO 5Q	2
102	20840	PROTEÇÃO DO TURBO ESMALTADA EASY CLEAN	1
103	15520	TURBO 220V - YJ61-20A 220V / 60HZ WITH FANBLADE	1
104	20561	SUPORTE TRASEIRO PARA ISOLAMENTO DO TURBO	1
105	16361	ISOLAMENTO TRASEIRO TERMICO FORNO 50 LITROS	1
106	28551	PERFIL DE ACABAMENTO DA MESA	1
107	31926	VIDRO INTERNO PORTA FOGAO IF 02	1
108	31291	FUNDO FOGAO PISO 5Q	1
109	31282	QUADRO FOGAO EMBUTIR GRAN CHEFF FORNO EL PINTADO	1
110	31429	GUARNICAO PORTA FORNO FOG PISO 5Q	1
111	31933	CONJUNTO VIDRO EXTERNO PORTA FORNO ELETRICO FOGAO EMB	1
112	31428	PUXADOR ALUMINIO ESCOVADO ANODIZADO PRETO 5Q	1
113	27311	PARAF CAB PANELA PA PLASTIC FL 4 X 10 PRETO	2
114	10881	BUCHA SILICONE VIDRO FORNO	2
115	30130	DOBRADICA PORTA FOGAO PISO 5Q	2
116	28555	ARREIMATE DE ACABAMENTO ESQUERDO PRETO	1

POS.	ITEM	DESCRIÇÃO	QTD
117	13825	PARAF CAB LENTILHA SERR AA FC M3,5 X 13 ZP	8
118	27096	SUORTE DO VIDRO PINTADO PRT	2
119	28553	ARREMATE DE ACABAMENTO DIREITO PRETO	1
120	28561	TAMPA DE ACABAMENTO DO PERFIL DIREITO	1
121	28562	TAMPA DE ACABAMENTO DO PERFIL ESQUERDO	1
122	28557	ARREMATE INFERIOR	1
123	27332	ISOLAMENTO DE ALUMÍNIO FOGAO 5Q PISO	2
124	31427	ARRASTADOR PARA GRADE FOGAO EL	1
125	17609	DISTANCIADOR DO TURBO	3
126	31397	SUORTE DA RESISTENCIA INFERIOR	1
127	16010	BLOCO DE TERMINAIS ITW PA 244S	1
128	31305	CABO ALIMENTACAO 127V/220V FOGAO PISO	1
129	29633	EXTENSOR PARA CHAVE	1
130	29634	EXTENSOR PARA TIMER	2
131	31918	SUORTE FIXACAO DO ARRASTADOR PINTADO	2
132	31927	SUORTE DA USINA	1
133	31411	QUADRO PORTA FOGAO 5Q IF 01	1
	206	ETIQ INST PAPEL LIG GAS	1
	209	ETIQ INST CABO ALIMENT 220V	1
	203	ETIQ INST RETIRAR PELICULA	1
	31445	MANUAL INSTRUcoes FOGAO DE EMBUTIR 5Q TC GRAN CHEFF GAS COM FORNO ELET	1
	27386	KIT INJETORES GN 5Q TC FOGAO PISO	1
	31448	ETIQ CERTIFICACAO INMETRO FOGAO EMB 5Q TC GRAN CHEFF C/ FORNO ELET	1
	31446	ETIQ IDENTIF FOGAO EMBUTIR 5Q TC GRAN CHEFF GAS C/ FORNO 220V	1
	31447	ETIQ COD BARRAS FOGAO EMBUTIR 5Q TC GRAN CHEFF GAS C/ FORNO 220V	1
	28448	JUNTA DE SILICONE	4
	27072	ETIQ INST ALERTA SEGURANCA SUPERFICIE QUENTE	1
	28549	EMBAL PAPEL AO FOGAO EMBUTIR GRAN CHEFF 5Q	1
	28690	BASE EMBALAGEM EPS FOGOES PISO EMB 4 E 5Q	1
	28689	TAMPO EMBALAGEM EPS FOGOES PISO EMB 4 E 5Q	1
	28691	CANTONEIRA FRONTAL EMBAL EPS FOGOES PISO EMB 4 E 5Q	1
	28692	CANTONEIRA TRASEIRA EMBALAGEM EPS FOGOES PISO EMB 4 E 5Q	1

A instalação do produto deverá ser providenciada pelo usuário, através de assistência técnica credenciada, não sendo coberta pela Fischer.

Não esquecer de retirar a película que envolve o produto, antes de utilizá-lo.

Qualquer dúvida quanto a instalação ou uso, solicitamos entrar em contato com nosso Serviço de Atendimento ao Consumidor: SAC 0800 47 3535 ou 0800 729 3535.

Tipo de Queimador	Conversão de GLP para GN (gás natural)	Conversão de GN para GLP
Tripla Chama	Injetor 0,70mm	Injetor 0,48mm
	Injetor 0,97mm	Injetor 0,64mm
Rápido	Injetor 1,28mm	Injetor 0,83mm
Semi-Rápido	Injetor 1,05mm	Injetor 0,72mm

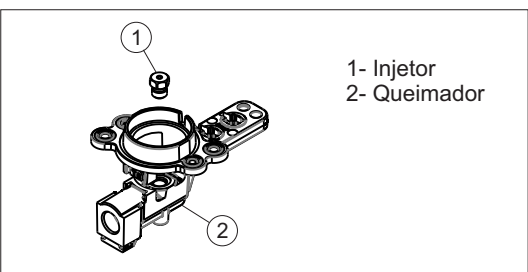
## ADAPTAÇÃO PARA GÁS NATURAL (GN)

### ANTES DE EXECUTAR A CONVERSÃO, NÃO ESQUECER:

Verificar a validade da válvula reguladora de pressão do gás. A mesma deve estar instalada na saída do botijão de gás ou na tubulação antes da saída para o fogão. Nesta válvula deve constar a gravação do código NBR8473 do INMETRO e o prazo de validade.

### Instrução para conversão de gases GLP e GN:

Efetuar a troca dos Injetores (1). Verificar a furação do injetor correspondente a cada tipo de queimador (2) tabela acima.



Certificar que o registro se encontram na posição fechada.

Montar novamente o fogão;

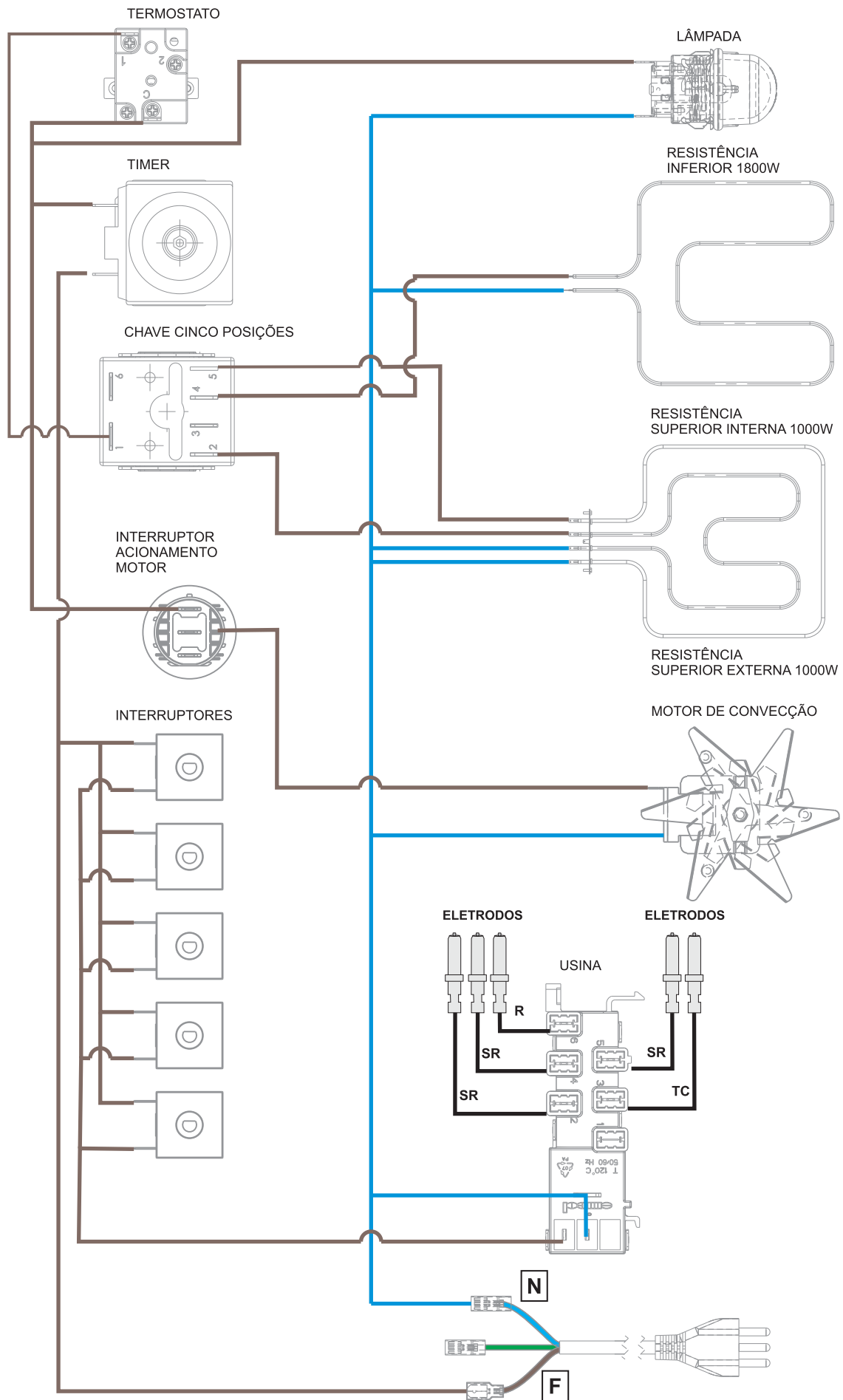
Para nova conversão de GLP para GN ou de GN para GLP, repetir a operação.

**Para a conversão, procurar um assistente técnico Fischer, consultando a Rede de Postos Autorizados ou entrando em contato com nosso SAC 0800 47 3535 ou 0800 729 3535. A conversão é gratuita, sendo que os acessórios e conexões necessários são de responsabilidade do consumidor.**

### NOTAS:

Este produto não funciona com gás de nafta;

Válvula de pressão desregulada ou a inexistência da mesma na instalação, poderá provocar danos ao produto e ao ambiente onde o mesmo estiver instalado



A Irmãos Fischer S/A Indústria e Comércio reserva-se o direito de alterar estas especificações e características dos produtos sem prévio aviso. Imagens meramente ilustrativas.

SAC: 0800 747 3535 ou 0800 729 3535