
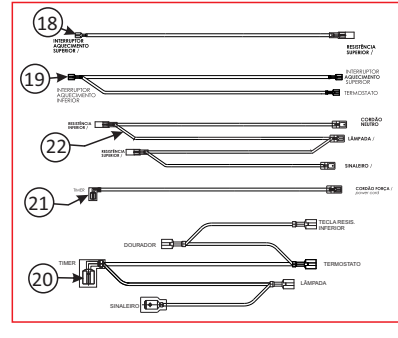
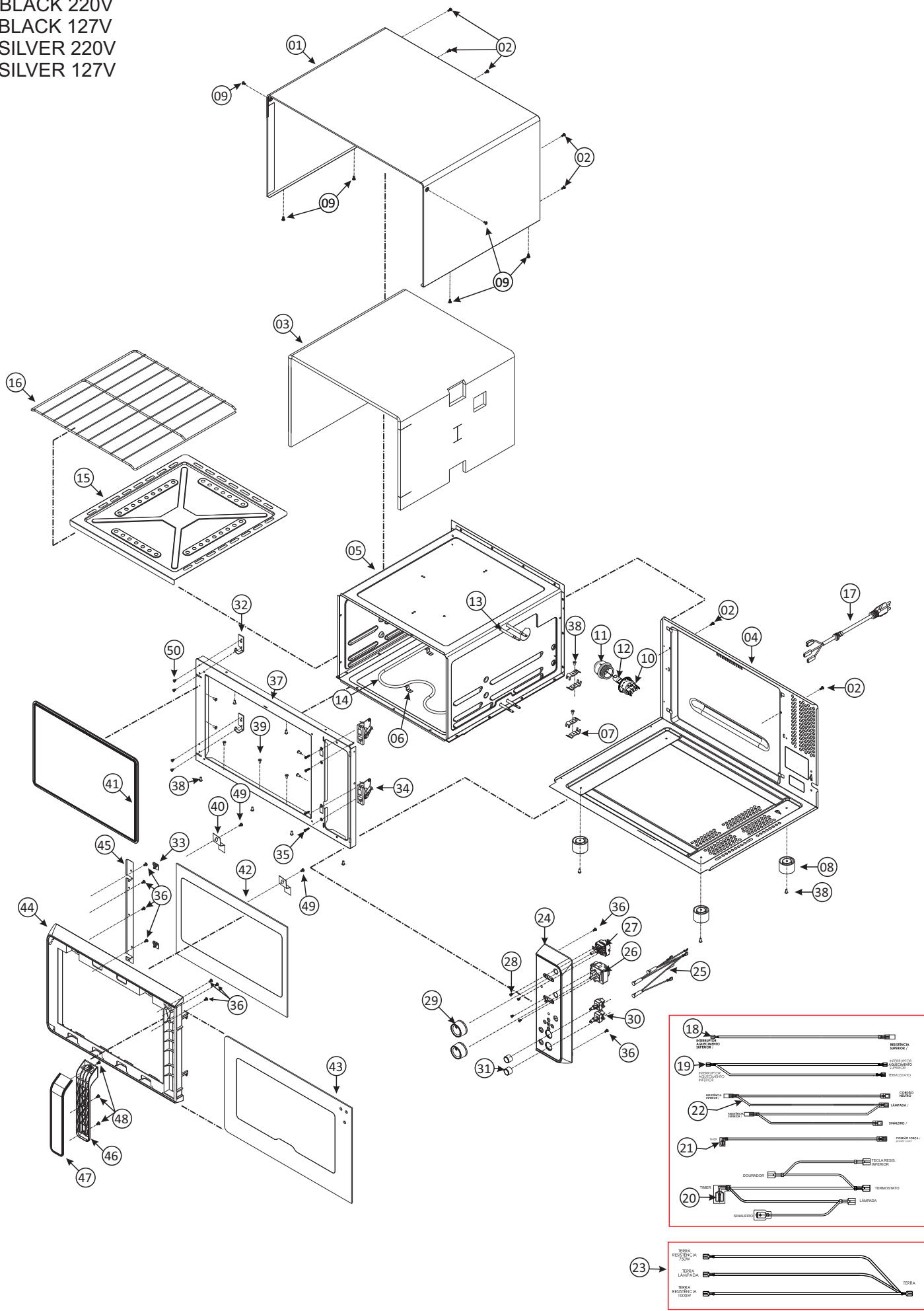


29420- FORNO ELETRICO FISCHER PREMIER BANCADA 48L



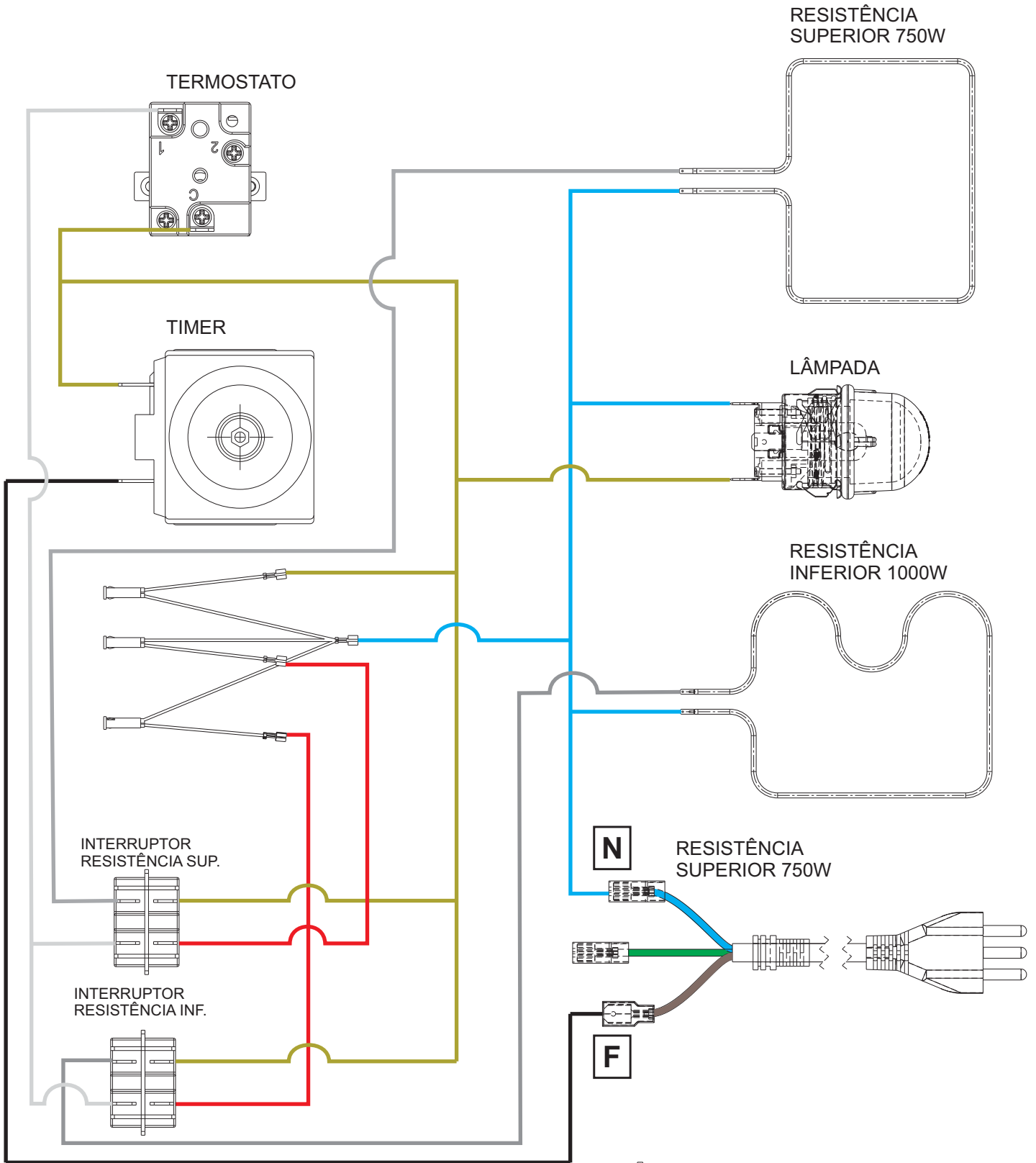
29420- FORNO ELETTRICO FISCHER PREMIER BANCADA 48L

70308- BLACK 220V
 70307- BLACK 127V
 70310- SILVER 220V
 70309- SILVER 127V



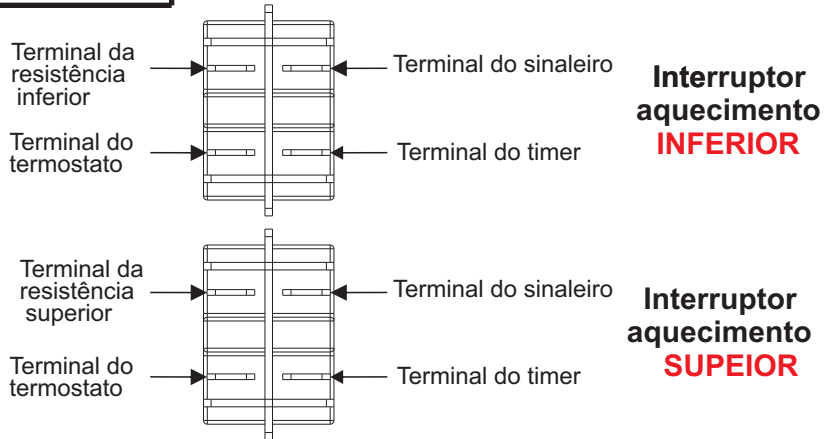
POS	ITEM	DESCRIÇÃO	QTD
1	26144	CORPO EXTERNO CINZA PLANO DOBRADO (AST)	1
	17625	CORPO EXTERNO PRETO FOSCO DOBRADO (AT)	1
2	7938	PARAF CAB LENTILHA SERR AA FC DIN 7981 M3,5 X 13 ZB	7
3	348	ISOLAMENTO TERMICO SUPERIOR FORNO	1
4	966	FUNDO INFERIOR E TRASEIRO FORNO	1
5	29774	CONJUNTO CORPO INTERNO FORNO 47L EASY CLEAN	1
6	28575	KIT PENDURAL-2	1
7	24552	PRESILHA DE ATERRAMENTO	4
8	388	PÊ DO FORNO	4
9	13825	PARAF CAB LENTILHA SERR AA FC M3,5 X 13 ZP	6
10	20129	SOQUETE CORP CERAMICA	1
11	20143	PROTEÇÃO DA LAMPADA SOQUETE BJB	1
12	19337	LAMPADA HALOGENA 220V 25W G9	1
	19336	LAMPADA HALOGENA 127V 25W G9	1
13	759	RESISTENCIA DOBRADA 220V 750W	1
	728	RESISTENCIA DOBRADA 127V 750W	1
14	753	RESISTENCIA DOBRADA 220V 1000W	1
	708	RESISTENCIA DOBRADA 127V 1000W	1
15	14742	BANDEJA FORNO 44L EMBUT ESMALTADA EM PRETO	1
16	286	GRADE FORNO	1
17	26564	CABO ALIMENTACAO 220V FORNOS 10A 1,0 M	1
	26565	CABO ALIMENTACAO 127V FORNOS 16A 1,0 M	1
18	20825	CHICOTE 127V/220V UNICO 280MM(0,75) SILIC BCO	2
19	20817	CHICOTE 127V/220V DUPLO 100MM(0,5) 230MM(0,75) PVC BCO	1
20	29781	CHICOTE 127V/220V QUINTUPLO	1
21	29780	CHICOTE 127V/220V UNICO BCO IF01	1
22	20828	CHICOTE 127V/220V QUADR 135MM(1,5) 240MM(0,75) 135MM(0,75) 300MM(0,5)	1
23	21395	CHICOTE 127V/220V TERRA	1
24	29895	CONJUNTO CAIXA PAINEL FORNO PREMIER SILVER	1
	29896	CONJUNTO CAIXA PAINEL FORNO PREMIER BLACK	1
25	29782	CONJUNTO SINALEIRO LED AZUL BIVOLT	1
26	600	TIMER DKJ-Y-120 16/30/32	1
27	27447	TERMOSTATO DE BULBO 320°C	1
28	380	PARAF CAB ESCAREADA FC M4 X 6 ZA	4
29	29775	CONJUNTO MANIPULADOR IF02 - SILVER	2
	29766	CONJUNTO MANIPULADOR IF01 - PRETO	2
30	9784	INTERRUPTOR BIPOLAR FORNO	2
31	29442	TECLA ABS PRETO IF01	2
	29885	TECLA ABS SILVER IF01	2
32	10574	CONJ DOBRADIÇA FORNO GOURMET ZINCADO PRETO	2
33	30009	TRAVA DA DOBRADIÇA DO FORNO PRETA	2
34	963	CONJ TRAVAMENTO FORNO	2
35	379	PARAF CAB ESCAREADA AA FC M3,5 X 16 ZP	4
36	373	PARAF CAB FLANGEADA AA FC M3,5 X 12 ZB	9
37	30223	QUADRO FORNO BANCADA	1
38	548	REBITE ALUMINIO 4 X 9 NT AD 535 S	10
39	546	REBITE ALUMINIO 4 X 9 PRT AD 535 S	9
40	29994	CHAPA FIXACAO DO VIDRO INTERNO PINTADA PRETO	1
41	30225	GUARNICAO PORTA FORNO BANCADA	1
42	29440	VIDRO INTERNO PORTA FORNO IF01	1

POS	ITEM	DESCRIÇÃO	QTD
43	29439	VIDRO EXTERNO PORTA FORNO IF01	1
44	29430	MOLDURA PBT PINTADA SILVER	1
	30979	MOLDURA PBT PINTADA PRETO IF01	1
45	29449	ACABAMENTO INTERNO PORTA FORNO IF01	1
46	29424	PUXADOR PBT PRETO IF01	1
47	29425	ACABAMENTO FRONTAL PUXADOR PRT	1
	29426	ACABAMENTO FRONTAL PUXADOR PINTADO SILVER	1
48	372	PARAF CAB FLANGEADA AA FC M3,5 X 8 ZB	3
49	4637	PARAF CAB PANELA AA FC M3,5 X 12 ZB	2
50	10453	PARAF CAB ESCAREADA FC TRILOB M3,5 X 8 ZA	4
	29771	MANUAL INSTRUcoes FORNOS BANCADA PREMIER	1
	203	ETIQ INST RETIRAR PELICULA	1
	209	ETIQ INST CABO ALIMENT 220V	1
	207	ETIQ INST CABO ALIMENT 127V	1
	13620	ETIQ CERTIF INMETRO	1
	30141	EMBAL PAPELAO FORNO PREMIER 48L	1
	27774	BASE EMBALAGEM EPS FORNOS BANCADA	1
	27775	TAMPO EMBALAGEM EPS FORNOS BANCADA	1
	82	CALCO EPS BANDEJA	1
	27789	CALCO EPS SUPERIOR FORNOS BANCADA	1
	29789	CALCO EPS PUXADOR	1
	29767	ETIQ IDENTIF FORNO PREMIER SILVER 220V	1
	29768	ETIQ COD BARRAS FORNO PREMIER SILVER 220V	1
	29769	ETIQ IDENTIF FORNO PREMIER SILVER 127V	1
	29770	ETIQ COD BARRAS FORNO PREMIER SILVER 127V	1
	29783	ETIQ IDENTIF FORNO PREMIER BLACK 220V	1
	29784	ETIQ COD BARRAS FORNO PREMIER BLACK 220V	1
	29785	ETIQ IDENTIF FORNO PREMIER BLACK 127V	1
	29786	ETIQ COD BARRAS FORNO PREMIER BLACK 127V	1
	30146	ETIQ INST ADES CARACT FORNO PREMIER BLACK	1
	30147	ETIQ ADESIVA IDENTIFICACAO FORNO PREMIER BLACK	1
	30148	ETIQ INST PORTA FORNO PREMIER	1
	30151	ETIQ INST ADES CARACT FORNO PREMIER SILVER	1
	30152	ETIQ ADESIVA IDENTIFICACAO FORNO PREMIER SILVER	1



Nova posição de montagem da rede elétrica nos interruptores da resistência inferior e resistência superior.

Na imagem ao lado, seqüência de montagem



01

DEFEITO: termostato

CONSEQUÊNCIA NO PRODUTO: produto não liga ou não aquece.

CAUSA PROVÁVEL: a) bulbo mal posicionado no corpo interno; b) termostato defeituoso.

COMO CONSERTAR: a) posicionar o bulbo no encaixe do corpo interno; b) trocar termostato.

02

DEFEITO: resistência queimada

CONSEQUÊNCIA NO PRODUTO: produto não aquece; resistência estourada no corpo interno.

CAUSA PROVÁVEL: resistência defeituosa.

COMO CONSERTAR: trocar resistência.

03

DEFEITO: trava da porta não funciona

CONSEQUÊNCIA NO PRODUTO: porta não fecha.

CAUSA PROVÁVEL: a) queda da mola; b) trava desarmada.

COMO CONSERTAR: recolocar a trava na mola e suporte da porta.

04

DEFEITO: corpo externo danificado

CONSEQUÊNCIA NO PRODUTO: produto amassado.

CAUSA PROVÁVEL: a) mal acondicionamento; b) transporte incorreto do produto.

COMO CONSERTAR: trocar corpo externo.

05

DEFEITO: rede elétrica com defeito

CONSEQUÊNCIA NO PRODUTO: produto não funciona ou funciona parcialmente.

CAUSA PROVÁVEL: a) terminal desconectado; b) terminal conectado incorretamente.

COMO CONSERTAR: verificar rede elétrica e acompanhar seqüência de instalação.

06

DEFEITO: produto não funciona

CONSEQUÊNCIA NO PRODUTO: produto não funciona.

CAUSA PROVÁVEL: a) terminal desconectado; b) terminal conectado incorretamente.

COMO CONSERTAR: verificar rede elétrica e acompanhar seqüência de instalação.

07

DEFEITO: não aquece o suficiente

CONSEQUÊNCIA NO PRODUTO: não assa os alimentos ou demora para assá-los.

CAUSA PROVÁVEL: a) termostato defeituoso; b) consumidor não ligou o dourador c) terminal desconectado ou conectado incorretamente.

COMO CONSERTAR: a) trocar termostato; b) ligar chave dourador; c) verificar rede elétrica e acompanhar seqüência de instalação.

08

DEFEITO: porta solta

CONSEQUÊNCIA NO PRODUTO: porta não fecha.

CAUSA PROVÁVEL: queda do produto, dobradiça mal encaixada, trava desarmada.

COMO CONSERTAR: trocar a moldura, reencaixar a moldura (porta) na dobradiça, rearmar a trava (puxando-a através do quadro, com algum tipo de gancho).

09

DEFEITO: moldura danificada

CONSEQUÊNCIA NO PRODUTO: moldura quebrada.

CAUSA PROVÁVEL: a) queda do produto; b) mal acondicionamento; c) transporte incorreto do produto.

COMO CONSERTAR: trocar a moldura.

10

DEFEITO: quadro com defeito

CONSEQUÊNCIA NO PRODUTO: quadro amassado, que não permite o encaixe correto do painel, grade, bandeja e porta.

CAUSA PROVÁVEL: a) queda do produto; b) mal acondicionamento; c) transporte incorreto do produto.

COMO CONSERTAR: trocar quadro.

11

DEFEITO: painel com defeito

CONSEQUÊNCIA NO PRODUTO: painel marcado, trincado ou quebrado.

CAUSA PROVÁVEL: a) queda do produto; b) mal acondicionamento; c) transporte incorreto do produto.

COMO CONSERTAR: trocar painel.

12

DEFEITO: corpo interno

CONSEQUÊNCIA NO PRODUTO: a) deslocamento do esmalte; b) não permite correto encaixe da bandeja e grade.

CAUSA PROVÁVEL: a) queda do produto; b) mal acondicionamento; c) transporte incorreto do produto; d) defeito de esmaltação.

COMO CONSERTAR: troca do corpo interno.

13

DEFEITO: terminal solto

CONSEQUÊNCIA NO PRODUTO: não liga ou não funciona determinada função.

CAUSA PROVÁVEL: defeito de fabricação.

COMO CONSERTAR: verificar rede elétrica e acompanhar seqüência de instalação.

14

DEFEITO: grade com folga

CONSEQUÊNCIA NO PRODUTO: grade sem apoio nas laterais do corpo interno.

CAUSA PROVÁVEL: a) grade com defeito; b) corpo interno com defeito.

COMO CONSERTAR: a) trocar a grade ou forçar levemente para expandi-la, proporcionado encaixe; b) trocar corpo interno.

15

DEFEITO: corpo externo manchado

CONSEQUÊNCIA NO PRODUTO: amarelamento do corpo externo.

CAUSA PROVÁVEL: a) produto acondicionado em locais inadequados ou exposto ao sol; b) escape de vapores, proveniente do corpo interno.

COMO CONSERTAR: Trocar corpo externo e verificar se não existe espaço entre o corpo externo e o quadro, caso exista desmontar o produto e vedar as frestas com silicone.

16

DEFEITO: produto sem defeito aparente

CONSEQUÊNCIA NO PRODUTO: -

CAUSA PROVÁVEL: consumidor não leu manual de instruções.

COMO CONSERTAR: verificar as instruções de uso.